

## BŘEZEN

Ahoj děti, jaro už nám ťuká na dveře. A protože jste už skoro školáčky, trochu si spolu pohrajeme.

Musíme dveře k jaru odemknout, a tak si můžete vyrobit krásný barevný klíč a vystříhnout.

### KRESLÍME, STŘÍHÁME

Nakreslete klíč a nazdobte ho veselými barvičkami.

### TV CHVILKA S PÍSNÍČKOU

<https://www.youtube.com/watch?v=Mp8NO5Sy5QE>



Vidím, že jaro už vešlo dveřmi mezi nás, sluníčko svítí a louky jsou plné kytíček.

Jestli poznáte kytíčku na obrázku?

Uhodly jste děti?

Ano je to PETRKLÍČ.

### JAZYKOVÁ CHVILKA S BÁSNÍČKOU

#### JARO

Přišlo jaro se sluníčkem

zem otvírá zlatým klíčkem.

Všechno se tu raduje, zpívá a notuje.

První roste sněženka, malá bílá květinka.

Druhý zase PETRKLÍČEK, nese s sebou ZLATÝ KLÍČEK.

Pampeliška střapatá ta je celá ze zlata.

### ROZUMOVÁ VÝCHOVA

#### POKUS SE SEMÍNKY

Maminka vám připraví semínka, vodu, vatu a vy už si samy můžete zahrát na malé zahradníky.

Ale pozor, bez vody semínka uschnou.

Všechny rady pro malé zahradníky najdete v této knížce:

[https://www.bing.com/images/search?view=detailV2&ccid=T9ILK92W&id=0C2015E51D6F5C3EEDCAF06FEF4C03F4CD7D03C6&thid=OIP.T9ILK92WHYGAMZankl6WvQAAAA&mediarurl=https%3a%2f%2fwww.svetknihiprodeti.cz%2ffotky86437%2ffotos%2f\\_vyr\\_111\\_3888.jpg&exp=368&expw=300&q=d%4%9btske+knihy+pro+p%5%99ed%5%a1kol%3%a1ky+zahradn%3%adk&simid=608031472310882057&ck=7F96DA1F39905D1367B205054B245C19&selectedIndex=27&FORM=IRPRST&ajaxhist=0](https://www.bing.com/images/search?view=detailV2&ccid=T9ILK92W&id=0C2015E51D6F5C3EEDCAF06FEF4C03F4CD7D03C6&thid=OIP.T9ILK92WHYGAMZankl6WvQAAAA&mediarurl=https%3a%2f%2fwww.svetknihiprodeti.cz%2ffotky86437%2ffotos%2f_vyr_111_3888.jpg&exp=368&expw=300&q=d%4%9btske+knihy+pro+p%5%99ed%5%a1kol%3%a1ky+zahradn%3%adk&simid=608031472310882057&ck=7F96DA1F39905D1367B205054B245C19&selectedIndex=27&FORM=IRPRST&ajaxhist=0)

Děti honem ven za sluníčkem na výlet nebo procházku.

Dívejte se kolem sebe, jak je krásná příroda, kolik zvířátek uvidíte a můžete si nasbírat kamínky, které si doma pomalujete barvami.

Už jste doma z výletu? Procvičíme ručku.


### **GRAFOMOTORIKA**

Vezměte si nůžky a vystřihněte si malé domino

### **.HUDEBNÍ VÝCHOVA**

<https://www.youtube.com/watch?v=X4Xo9gQEjic>


Písnička "TANCOVALA ŽÍŽALA"



### **HÁDANKY PRO BYSTRÉ HLAVIČKY**

## Na dvorku

Víte, kdo tak nahlas štěká,  
kdo zloděje v noci leká,  
kdo uhlídá dům i ves?  
Ano, správně, je to \_\_\_\_\_.




Vidí myšku, hned ji chytí,  
očima si přitom svítí.  
Každý kluk i holčička  
ví, že je to \_\_\_\_\_.

Obilí i zrnko máku  
hned si vezme do zobáku.  
Zato snáší vajíčka.  
Kdopak je to? \_\_\_\_\_



kočička   slepička   ovečka

KNIHOVNA MĚSTA PLZNĚ



Bílý kožich chundelatý,  
na krku má zvonec zlatý.  
Z nebe nebo z kopečka  
přiběhla k nám \_\_\_\_\_.

Trávu mění na mlíčko,  
k tomu bučí maličko.  
Poznali jste? Sláva!  
je to totiž \_\_\_\_\_.



Je to zvíře chrochtavé,  
neustále špinavé.  
Navíc není králem v kráse!  
Poznali jste? Je to \_\_\_\_\_.

kráva   prase   pes

Děti, pohrajeme si s čísly...

## MATEMATICKÉ HRANÍ

Spojte správný počet na obrázku s číslicí

### Pracovní listy maminkám.cz

Seřadte počet kousků zeleniny v nádobkách a podle je spojte se správným číslem.

	•	• 6
	•	• 7
	•	• 8
	•	• 9
	•	• 10

# Geometrické tvary


Stavíme bránu.

Všechny čtverce vybarvi zeleně.

Všechny trojúhelníky vybarvi červeně.

Všechny kruhy vybarvi modře.

Všechny obdélníky vybarvi žlutě.



## POHÁDKA PRO VÁS VŠECHNY ZA ODMĚNU

<https://www.youtube.com/watch?v=z6VGOa1YR0U>



### 1.Jak Křemílek a Vochomůrka zasadili semínko.avi

1.Jak Křemílek a Vochomůrka zasadili semínko.avi  
[www.youtube.com](http://www.youtube.com)

Děti, těšíme se na vaše obrázky nebo malované kamínky, které si můžeme vystavit v naší mateřské školce.

Vaše paní učitelky. 😊