

AHOJ ČERTÍKU,


Máme pro tebe další práci na doma.

Popros maminku, tatínka nebo sourozence ať ti pomohou, když to budeš potřebovat.
Splněné úkoly prosím pečlivě schovejte, ať je po návratu do školky můžeme spolu projít .

Březen 15. - 19. 3. 2021

1. Jaro kolem nás – hmyzí kamarádi VČELKY

Obrázek domaluj a vybarvi.



2. Básnička pro šikovní čertíky :


Co to tady v květech bzučí?
Kolem uší nám to hučí.
Podíváme se tam hned,
Včelky budou dělat med.

Nasbírají v květech pyl,
Tady ještě kousek zbyl.
Odnosou ho do úlu,
Budem mít med do sudu.

Máte doma med? Ochutnej lžičku medu.

Kam se med nejčastěji přidává?

3. Spoj číselnou řadu a včelku vymaluj.



4. Příběhy včelích medvídků

– prosíme, dovoďte dětem sledovat pohádku:

<https://www.youtube.com/watch?v=zNPI8gWdwP0>

Zkus namalovat alespoň jednoho broučka z pohádky.

Můžeš také včelího kamaráda vyrobit...

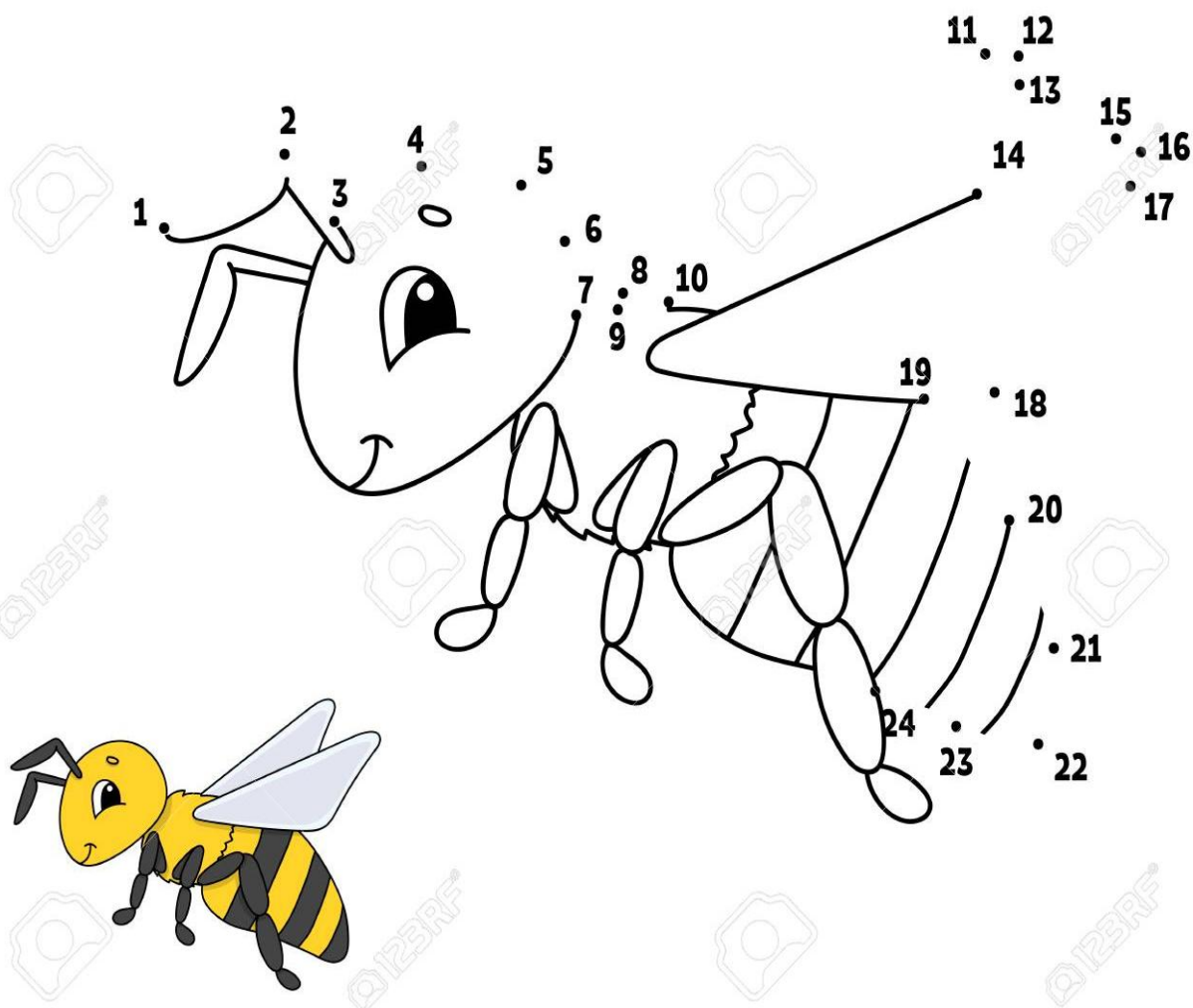


Za odměnu oblíbené písničky s pohybem:


Štítka a Poupěnka - Stonožka

https://www.youtube.com/watch?v=KJc_faTN_Vg

5. Číselná řada – opakujeme...



Číselná řada pro kontrolu nebo pomoc...



6. Výtvarné hrátky – úl – obtisk bublinkové fólie (lze použít i igelit.sáček)

Včelky – otisk palce – dokreslení detailů fix

Dveře do úlu – barevný papír



Hurá a mám všechny úkoly....