

AHOJ ČERTÍKU,

Máme pro tebe další práci na doma.

Popros maminku, tatínka nebo sourozence ať ti pomohou, když to budeš potřebovat.

Splněné úkoly prosím pečlivě schovejte, ať je po návratu do školky můžeme spolu projít .

**Březen - Duben**  
**29. 3. – 2. 4. 2021**

## 1. Jaro kolem nás – Velikonoce- pokusy



**A) Co je těžší?**


Vařené vejce nebo syrové?



B) **Odděl žloutek a bílek** - syrového vejce, vařeného vejce – zkus popsat rozdíly, které vidíš.

C) **Ochutnej vařené vajíčko** – co ti chutná víc – bílek nebo žloutek

D) **Zkus vyfouknout vejce** – nerozbij skořápku, budeš ji potřebovat



## 2. Básnička – 2.koleda - pro šikovné čertíky :

Hody, hody, doprovody,  
dejte medu, žádné vody.  
Nechci vody, dejte medu,  
jinak od vás neodejdu.  
A nakonec tetičko,  
dejte pěkný vajíčko.




### 3. Závody vajíček

#### a) Kdo dorazí do cíle první?


Na stole, na lince, na podlaze (chodníku)....

namaluj křídou dráhu – START a CÍL

na start postav dva závodníky



#### 1. Syrové vejce



#### 2. Vařené vajíčko



#### b) Které vajíčko jsi musel/la "postrčit" vícrát?

#### c) Kdo je rychlejší?

Doporučujeme provádět venku....

Které vajíčko se skoulelo jako první? Vařené nebo syrové.

Video návod:

<https://www.youtube.com/watch?v=PP76HKYIBq8>

## 4. Čítanka – Velikonoční pohádka

– prosíme, dovoďte dětem sledovat pohádku:

<https://www.ceskatelevize.cz/ivysilani/10610620884-citanka/413234100071035>

Úkoly: nakresli barevné puntíky podle barevných vajíček z pohádky

kolik barev použili kohouti?

**Pohádka za odměnu:** Ferda O velikonočním vajíčku

<https://www.youtube.com/watch?v=lgUXv7GMOmc&t=1200s>





## 5. Pozorování růstu osení

Zasadte doma osení, travičku nebo třeba řeřichu a pozorujte.



Zkuste vést záznamy z pozorování ...

např. 1.den - setí do zeminy...

2. den- nic není vidět, ale zeminu jsme zalili....

4.den malinké fousky....

6.den vlásky osení měříme pravítkem 2cm...nebo veliké jako malíček....atp.

Děti mohou také malovat obrázky – jednoduché...

Na závěr vyfoťte vaši dekoraci s osením.



## 6. Praktické hrátky – velikonoční kraslice

Zkuste doma vyrobit z vyfouknutého vajíčka kraslici



## 7. Upečte velikonoční dobrotu – poděl se s námi o recept.

Děti vytvoří koláž receptu a postupu práce – lze využít jednoduché piktogramy, obaly od surovin, volná kresba. Trénujeme sestavování posloupnosti děje.



Hurá už mám všechny úkoly....





# ČINNOSTI

 VAŘÍ	 PEČE	 KRÁJÍ	 MÍCHÁ
 NALÉVÁ	 SYPE	 LOUPE	 OTVÍRÁ
 MYJE NÁDOBÍ	 UTÍRÁ NÁDOBÍ	 UKLÍZÍ	 ZAMETÁ
 PERE	 ŽEHLÍ	 ŠIJE	 STELE
 KUPUJE	 PLATÍ	 NESE	 TELEFONUJE



# ČINNOSTI

 JE	 NENÍ	 MÁ RÁD	 MÁ
 PROSÍ	 DĚKUJE	 JÍ	 PIJE
 OBLÉKÁ SE	 SVLÉKÁ SE	 OBOUVÁ SE	 ZOUVÁ SE
 MYJE SI RUCI	 MYJE SE	 KOUPE SE	 SPRCHUJE SE
 UTÍRÁ SE	 ČISTÍ SI ZUBY	 ČEŠE SE	 JDE NA WC

