


# "Moje máma a já"

## MÁMA



**Malované čtení**

**Nejkrásnější dárek**

Malá Lenka si hrála s . Když ho ukládala do , přišel k ní a řekl: „Zítra bude mít naše svátek. Copak jí dáš?“ „Zlatý a růžový ,“ zašeptala Lenka, „a ještě třeba nebo !“ „A máš na to peníze?“ zeptal se . Lenka otevřela svou a vyndala z ní na stůl , a . Pak upřela na své modré : „Stačí?“ „Nestačí!“ „A na to stačí?“ Tatínek přikývl. „Z ní bude mít naše největší radost!“ Lenka se usmála: „Ještě jí přidám velikánskou a můj taky!“

V měsíci květnu si budeme povídat nejen o mamince, ale o vaší celé rodině.


Jak se jmenuje tvoje maminka? Zkus říct jaká je nebo jak vypadá. Co má ráda? S čím jí pomáháš? A teď si vezmi pastelky nebo fixy a svou maminku namaluj a hezky velikou na celý papír, ať není žádný trpaslík.

Vyjmenuj všechny členy tvé rodiny..... a nezapomeň i na své domácí mazlíčky.

Vzpomeneš si, jak se jmenují všichni v tvé rodině? Maminka, tatínek, sestřička, bratříček, babička.....


Znáš svoji adresu, kde bydlíš?? Ulice, číslo, město, patro.....

Pojmenuj lidi na obrázku. Jsou to lidé z rodiny.



RODINA

z 994



Tady je obrázek domečku, ve kterém bydlí jedna rodina. Pojmenuj postavy, názvy místností, řekni kdo co dělá.....



## Písnička o rodině

Recitace: Rodina je základ společnosti,  
o tom přece není pochybnosti.  
Mámo, táto, co si budem povídat,  
co už o tom víme, chceme vám zazpívat.

1. Má-me vás rá-di, má-my, tá-to- vé, má-me vás  
rá-di prá-vě ta-ko- vé, i když se do-pou  
ští-te chy-bi- ček, co na tom, to je ú- děl všech  
li- di- ček. ce- lič- ký.

1. Máme vás rádi, mámy, tátové,  
máme vás rádi právě takové,  
i když se dopouštíte chybiček,  
co na tom, to je úděl všech lidiček.

2. Mějte nás rádi, mámy, tátové,  
mějte nás rádi právě takové,  
víme to od dědy a babičky,  
že jsme váš obrázek věrný celičký.

10

## "Táta "

Táta je můj hrdina,  
večer se mnou usíná.

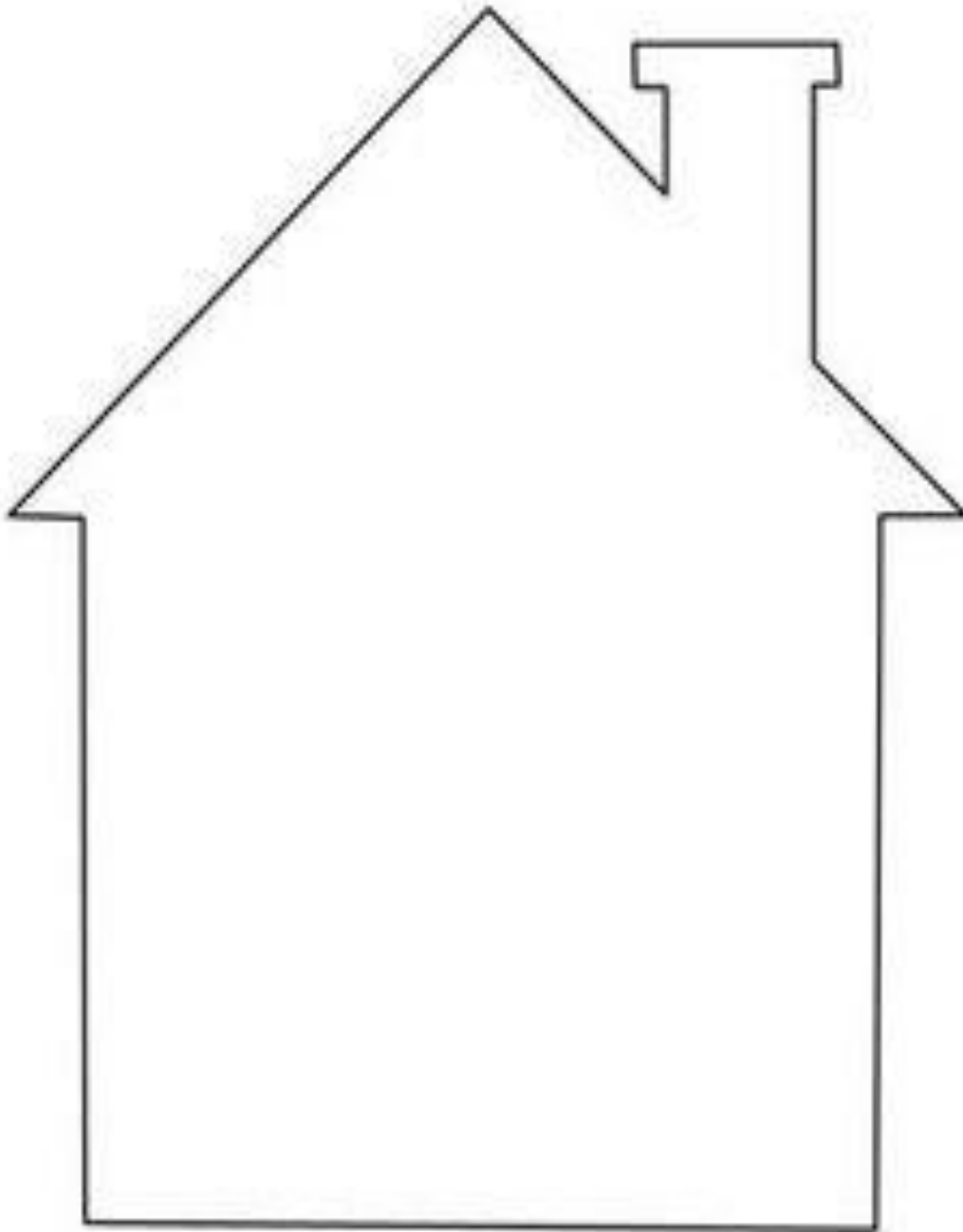
Pomáhá mi s úkoly  
a vozí mě do školy.

Griluje a uklízí,  
nedostatky přehlízí.

I když někdy trucuji,  
svého tátu miluji.

Vzpomeneš si, co jsme všechno dokreslovali na domeček?? Co mu chybí??

Můžeš domalovat i zahrádku.



## "Korálky pro maminku"

Maminka bude mít 2 neděli v květnu svátek, tak jí připravíme spolu překvapení.

Určitě máte doma sáček s těstovinami různých tvarů. Nit (vlasec) a jehlu. Při práci musíte dávat pozor, aby jste se nepíchli o jehlu do prstu. Kdo navlékne těstoviny, nezapomeňte udělat na konci uzlík, jinak se vám korále rozsypou.



Kytičky pro radost. Když půjdete na procházku můžete natrhat na louce kytičku do vázy.



Tiskání s bramborou a malování temperou.



Barevný papír a brčko.

Další nápady kytiček pro maminku na " Den Matek". Stačí na to vidlička a temperové barvy.



## Kytička z papírového kapesníku.....







## Básnička pro maminku.



### MUZIKANTSKÁ RODINA

hudba: Jiří Teml  
slova: Jindřich Balík


Živě

Tá - ta vče - ra v ša - tní - ku za - tlou - kal pár hře - bí - ků.

Bum, bum, bum (pěstí do dřeva) až se třá - sl ce - lý dům.

2. V kuchyni zas maminka každou chvíli zacinká pokličkou, (pokličky) velkou nebo maličkou.
3. Naše malá Monika taky v hudbě vyniká. Ta hraje (lžičkou o sklenku) na skleničku od čaje.
4. I náš Věna ze zvyku umí dělat muziku: panečku, (dvě vařečky) vařečkou o vařečku.
5. Když my hrajem do-re-mi, každá pozná, co jsme my: jediná (všechno) muzikantská rodina.

K dobrému káfičku nebo čajičku můžete s nějakým dospělákem udělat nějakou dobrotu. Tady jsou nějaké nápady:



Jaké příchutě a barvy zmrzlin jsou na pohárech? Jakou máš rád/a ty?

Ten, kdo má v mrazáku zmrzlinu, může mamince udělat takový dobrý pohár s ovocem, jako je na obrázku.

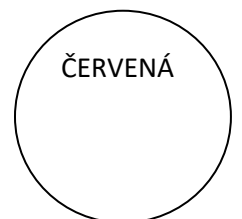
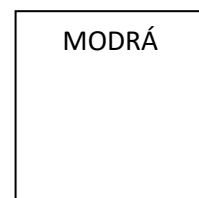



Ten kdo nemá, může udělat alespoň nějaký zdravý ovocný salát, už jsme ho dělali v zimě ve školce, hráli jsme si při tom na kuchaře.




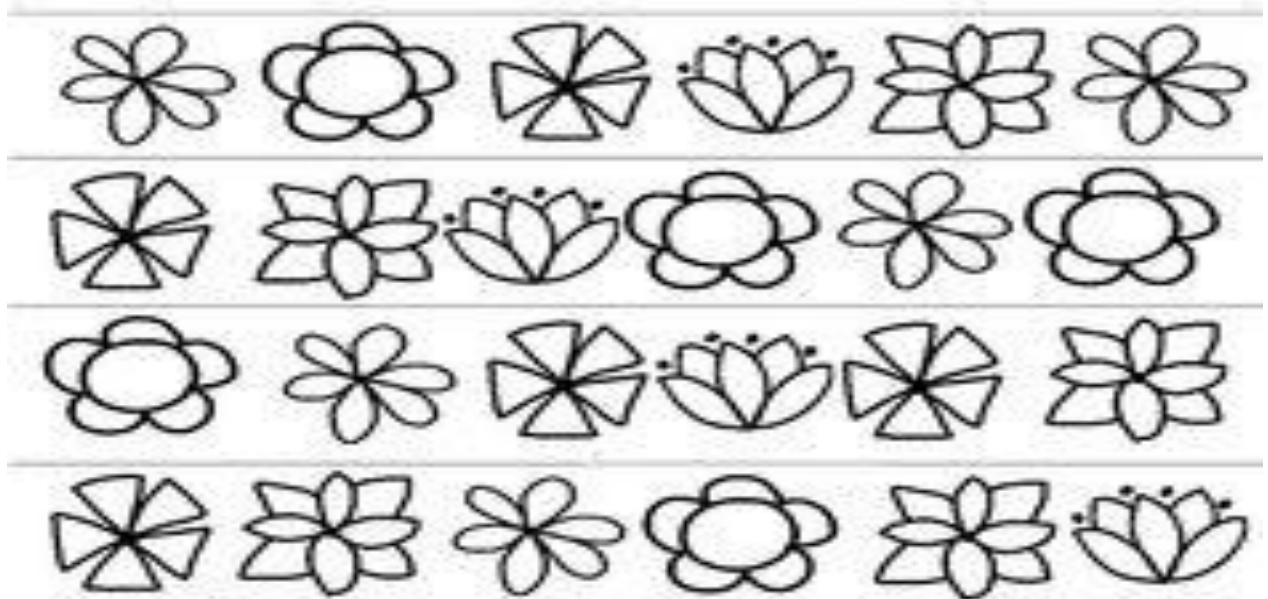


„Mám, jak se jmenuje tvoje maminka?“ Co říkáš? Vzpomeň si na to, jak se maminka volala a vybarvi si ji.




Vybarvi tvary podle zadání.

NAJDI V ŘÁDKU 2 STEJNÉ KYTIČKY A VYBARVI JE



Pojmenuj tvary. Spoj je čarou jako korálky. Vybarvi každý tvar jinou pastelkou.  
Pojmenuj barvy.

Po velké práci se můžete protáhnout. "Pozdrav slunci" naučte to mamku s taťkou. Určitě si cvičení pamatujete, cvičíme ho ve školce.



- Udělej 10 dřepů.

-Stůj chvílku na jedné noze. Stůj chvílku na druhé noze. Kdo nespadne, tak je velký šikula.

- Můžete si s mamkou nebo s taťkou zatancovat "Večerníčka" odkaz na hudbu

<https://www.youtube.com/watch?v=ff85GeknyU>

- před dobrou svačinkou Mňam, mňam Bobík

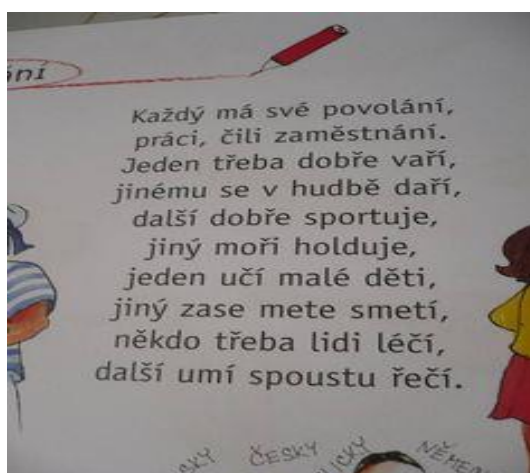
[https://www.youtube.com/watch?v=l8Y8lrN\\_Y6k](https://www.youtube.com/watch?v=l8Y8lrN_Y6k)

# "Povolání"



Jaké povolání jsou na obrázku?? Čím je tvoje maminka nebo tatínek??

Až budeš velký/á čím by jsi chtěl/a být???



Všechna povolání jsou užitečná a velmi důležitá. Jeden bez druhého se neobejde.



Podívej se na obrázky a zkus říct, co se na obrázku dělá. Obrázek můžeš napodobit (pantomima).

Vezmi si červenou pastelku a dej do kroužku nebo můžeš jen ukázat písmenko E

Vezmi si žlutou pastelku a jestli najdeš všechny písmenka A, Á

Určitě jsi tento těžký úkol zvládl/a.

**Tak to byl poslední úkol v měsíci květnu. Víš, který měsíc následuje??**