


"Bude zima, bude mráz"

A je tu měsíc leden. Měsíc, kdy bychom si měli užívat venku sníh. Mrazík by nás měl štípat do tváří a v oknech malovat obrázky. Příroda by měla být zahalena do bílé sněhové peřinky. A zvířátka by měli spát zimním spánkem. Některým zvířátkům bychom měli v zimě pomáhat. Víš jakým a proč??


Když půjdeme v zimě ven, víš co si správně obléknout?? Abychom hned nebyli nemocní.

Na obrázku to pan malíř pěkně popletl.



Na jaké písmenko začínají slova na obrázku? Slova zkus vytleskat. Řekni kolikrát si tlesknul/a.

Spočítáš kolik vrabčáků přilétlo ke krmítku? Kde vrabčáci jsou? Jeden je(na střeše krmítka)....., druhý je....(v krmítku)....., třetí je.... (pod krmítkem)..... . Dokresli vrabčákům zrníčka, aby neměli hlad. A pak můžeš ze špejlí, párátek, proužků papírů postavit budku pro ptáčky nebo ji nakreslit vedle té mojí.



Omalovánka



Zpíváme s klavírem jako ve školce (viz. odkaz)

KDO TO TUKÁ NA OKÉNKO ✓

1. Kdo to tuka na okénko? Malý vrabeček. Prosi, chudák,
ať mu dáme nspoň drobeček. Nejsme la-ko-mí,
každý z nás to ví, že když prá-vě zima vládne,
ptá-ci hla-do-ví.

Ref.: Nejsme lakomí,
každý z nás to ví,
že když právě zima vládne,
ptáci hladoví.

2. Od snídaně doma máme
plno drobečků,
na okno je nasypáme,
počekj, vrabečku.

Ref.: Nejsme lakomí ...



18




<https://cz.pinterest.com/pin/301600506287779375/>


Cvičení s Míšou o Sněhulácích (viz odkaz)



<https://www.youtube.com/watch?v=IzExYJbqVP8>

SNĚHULÁK

JEDNA KOULE 	DRUHÁ 	TŘETÍ 
CO 	PŘIDÁME JEŠTĚ 	DĚTI? 
KLOBOUK 	MRKEV 	TROCHU CHVOJÍ 
SNĚHULÁK 	TU 	NÁHLE STOJÍ 





Dokresli všechno, co sněhulákovi chybí.

Rukavice - najdi dvojice rukavic a stejně vybarvi.



Honzík už si sám umí nasadit čepici, zavázat šálu a obléknou prstové rukavice. Dokážeš to také? Dokresli Honzíkovi šály podle vzoru. Pozor, každá šála má jiný vzor!

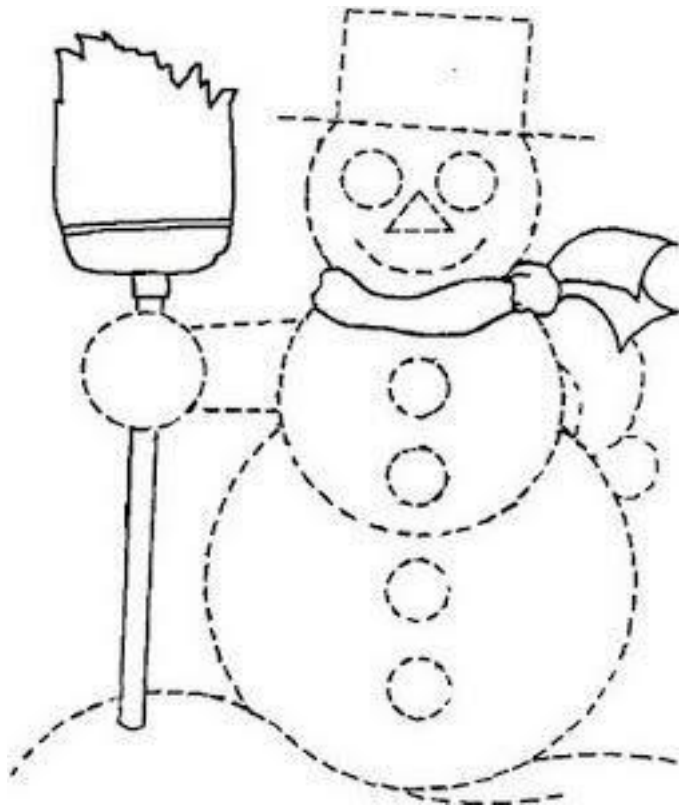


Dětem dokresli pletené čepice.

Na první obrázku najdi rozdíly.



Na druhém, obtáhni sněhuláka podle čáry.





Odkud je kluk na obrázku? Jak se jmenuje je ho dům?

Z čeho je postavený??

Urči, jak jdou správně obrázky za sebou.




Prohlédni si obrázky a pověz, co všechno se dá dělat na sněhu a na ledu, když je venku pěkná zima. Které zimní sporty na obrázcích vidíš? Znáš i jiné sporty???





Tady je
vyrábění.



několik nápadů na zimní



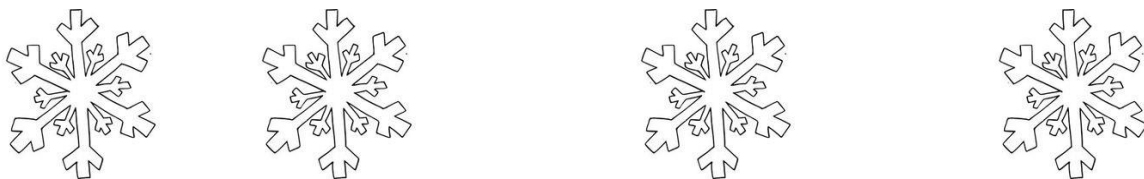





Vločka - ze zbytků modrých barevných papírů, natrhej nebo nastříhej malé čtverce, obdelníky a nalep do sněhové vločky tak, jak je to na obrázku.





Zimní čepice - ozdob zimní čepici podle své fantazie. Můžeš pastelkami, voskovkami, razničkami, vodovými barvami vším co máš doma.





Kdo se stará o zvířátka v lese???(myslivec, hajný) Jak se jmenuje to, z čeho zvířátka jedí??(krmelec) Jak zvířátkům můžeme pomoci na podzim my, aby v zimě nehladověla ?? (sběrem přírodnin) Umíš pojmenovat zvířátka na obrázku nebo v nějaké obrázkové knížce?



Odkaz na zimní pohádku za odměnu.

Mrazík - https://www.youtube.com/watch?v=pg_JOeKzwk

Z jaké pohádky jsou pohádkové postavy?? Víš, jak se jmenují??

ANNA



Disney
FROZEN



KRISTOFF

Disney
FROZEN



ELSA

Disney
FROZEN

Odkaz na píseň "Ledového království"
(https://www.youtube.com/watch?v=QRpTv3ue8_I)